

LENTE 2023

# Het Schoonste Magazine van 't land



MAKERSPACE@  
PXL  UHASSELT

## Geef Mei Weg

TOM DE WEYER OVER HERGEBRUIK EN HERSTEL.

**LIMBURG.NET**  
DA'S PROPER GEDAAN

HOE KRIJGEN WE SAMEN LIMBURG & DIEST NOG SCHONER? NU EN IN DE TOEKOMST.



*Iemand anders  
blijmaken met  
spullen die  
toch in de weg  
liggen, mooier  
kan haast niet.*

## Geef uw spullen een tweede leven

Elk jaar in mei gaan we de strijd aan met de afvalberg. Dit jaar staat Afvalvrij mei in het teken van delen, hergebruiken en herstellen. Want ook ongebruikte of kapotte voorwerpen verdienen een tweede kans. In dit magazine leest u alles over onze acties. We geven ook heel wat nuttige tips. Zo weet u wat te doen tegen overconsumptie.

Veel te goed om op het recyclagepark te belanden. Daarom organiseert Limburg.net **Geef Mei Weg**. Met deze actie willen we u stimuleren om uw vergeten schatten weg te geven, bijvoorbeeld aan goede doelen die ze goed kunnen gebruiken.

### Operatie Reparatie

Is er iets stuk? Geen nood! Met een eenvoudige reparatie kunnen veel spullen er weer tegen. Limburg.net helpt u op weg. Tijdens Operatie Reparatie leert u zelf eenvoudige reparaties uitvoeren of voorkomen. Twee linkerhanden? Dan zijn er altijd nog enthousiaste herstelleraars die u op weg helpen.

### Geef Mei Weg

In de garage, op zolder of verstopt achteraan de kast: in onze huizen staan hopen ongebruikte voorwerpen. Zonde, want vaak zijn ze in perfecte staat.

Interview met Tom De Weyer	4
Geef Mei Weg	6
Weggeefplatform	8
Operatie Reparatie	9
Onderhoudstips	10
Kringloopwinkels	13
Slimmesorteerpunten	14
Correct aanbieden	15
Kortjes	16
Inzamelcijfers	17
Composteren	18

Op de Schoonste Site van 't land ontdekt u nog meer tips en nieuws over Limburg.net.



[www.twitter.com/limburgnet](https://www.twitter.com/limburgnet)  
[www.facebook.com/limburg.net](https://www.facebook.com/limburg.net)  
[www.limburg.net](http://www.limburg.net)  
 0800/90 720

Realisatie: Bridgeneers en Connect  
 VU: Limburg.net, Gouverneur Verwilghensingel 32, 3500 Hasselt





*"Soms kan je op 10 sec. iets herstellen in plaats van het weg te gooien."*

## Recht op reparatie

Tom De Weyer van Makerspace PXL/UHasselt helpt je op weg bij hergebruik en herstel

Tom is de drijvende kracht achter het maaklabo van PXL/UHasselt. Sinds 2015 kunnen hier zowel studenten, bedrijven als het grote publiek 3D-printen, snijden en laseren. Jaarlijks komen er zo'n 5.000 makers over de vloer. Tom helpt hen op weg met de machines, zorgt voor het onderhoud en bestelt het materiaal. Hij heeft zijn handen meer dan vol, maar voor Operatie Reparatie maakt hij graag tijd vrij.

### Waarom vind je hergebruik en herstel zo belangrijk?

"Het is goed voor het milieu en voor je portemonnee. Je kan beter een toestel herstellen, dan een nieuw duur exemplaar te kopen. Vaak hoeft je enkel een simpel knopje te vervangen. Nieuwe toestellen gaan trouwens sneller stuk dan die van jaren geleden."

### Kan iedereen hier toestellen komen herstellen?

"Je kan hier de onderdelen die vervangen moeten worden 3D-printen of laseren. Je moet ze wel zelf tekenen op de computer. Soms breng ik mensen in contact met studenten die dat voor hen kunnen doen. Maar het is niet zoals in een Repair Café, waar vrijwilligers je helpen bij het herstellen zelf."


### Is herstellen zoveel goedkoper?

"Kostprijs mag geen drempel zijn. Daarom betaal je hier enkel de verbruikskosten van een machine en de



## 3 tips van Tom

1. Voor je iets weggooit, kijk eerst of je het zelf kan herstellen of ga langs in een Repair Café.
2. Als een toestel echt stuk is, gooi het niet in de vuilbak maar breng het naar een Recupel-punt. Zij halen er de grondstoffen uit.
3. Een kabel is makkelijk te herstellen, maar als je hem juist oprolt, gaat hij langer mee.



aankoopprijs van het materiaal. Vaak moet er maar iets kleins vervangen worden om een toestel perfect opnieuw te laten werken."

### Wat komen mensen hier zoal herstellen?

"Neem nu Franske, 80-plusser, die heeft 3D-onderdelen getekend en geprint voor het bevochtigingssysteem van zijn plantjes en voor de rollator van zijn vrouw. Hij is een van onze vaste bezoekers. Ik heb hem in het begin op weg geholpen en nu kan hij het zelf!"

### Welk is je favoriete toestel dat je zelf hersteld hebt?

"Goh, ik heb er al zoveel hersteld. Maar onlangs vroeg mijn vader me om de koffiemachines van Okra, de seniorenvereniging waar hij lid van is, te maken. Enkel de filterplaatjes en afsluitdeksels waren stuk. Door die te 3D-printen, spaarde de vzw 5 nieuwe toestellen uit."

### Hoe zie je hergebruik en herstel evolueren?

"Vroeger kon je alles makkelijk zelf herstellen. Denk maar aan oldtimers. Nadien had je voor alles een hersteller nodig, anders verviel je garantie. Dat is aan het veranderen. Er is nu de wet 'Recht op reparatie'. Voor elektrische toestellen moeten fabrikanten bijvoorbeeld onderdelen ter beschikking stellen. Sommige geven online al files vrij, waarmee je zelf 3D-onderdelen kan printen. Ik zie het positief evolueren, want iedereen wordt milieubewuster."



Surf naar [magazine.limburg.net/makerspace](https://magazine.limburg.net/makerspace) en bekijk het filmpje.

# Wie maakt u blij in mei?

In mei leggen alle vogels een ei. En maken Limburgers en Diestenaren met hun ongebruikte spullen vanaf nu ook anderen blij. Welke bruikbare dingen staan er bij u thuis stof te vangen?

**AFVALVRIJ  
MEI 2023**

**LIMBURG.NET**  
DA'S PROPER GEDAAN

## ELKE LIMBURGER HEEFT HET

We hebben het allemaal in huis: spullen waar we niets meer mee doen. Vaak blijven ze onaan-geroerd in uw garage, zolder of kelder liggen totdat ze op het recyclagepark belanden. Maar daar horen ze meestal niet thuis. Meer zelfs: vaak zijn ze nog in perfecte staat of kunnen ze eenvoudig hersteld worden. Hoog tijd dus om het stof ervan af te blazen en er iemand anders gelukkig mee te maken.

## U KIEST ZELF DE BESTEMMING

Welke spullen u wil doneren, dat kiest u natuurlijk helemaal zelf. Maar wij zorgen er nu ook voor dat u bepaalt waar ze terecht komen.

Want wij ontwikkelden een platform waarmee u uw spullen makkelijk koppelt aan een bestemming die u zelf bepaalt.

In slechts een paar klikken krijgen uw spullen dus niet alleen de nieuwe thuis die u bepaalt, u krijgt er ook meteen alle info helder en duidelijk mee.

# Spullen te veel? Vind de perfecte match!

Een serviés op zolder?  
Een oude fiets in de garage?  
Of een babybedje dat in de weg staat? Er is vast wel iemand die uw vergeten schatten goed kan gebruiken. Op [geefmeiweg.be](https://geefmeiweg.be) kan u met enkele klikken nakijken hoe u uw spullen in goede staat kan achterlaten bij lokale goede doelen.



## VOOR LIMBURGERS EN DIESTENAREN

- 1 Geef aan welke spullen u wil weggeven.
- 2 Kies welk goed doel uw voorkeur wegdraagt.
- 3 Brengt u de spullen zelf tot bij de organisatie? Of laat u ze liever ophalen? Aan u de keuze.

## VOOR GOEDE DOELEN

- 1 Geef aan welke soort spullen uw organisatie nodig heeft.
- 2 Leg uit wat u met de spullen gaat doen.
- 3 Brengen gulle gevers spullen naar u of haalt uw organisatie ze op?

**4 MATCH! WIJ LINKEN VRIJGEVIGE LIMBURGERS AAN GOEDE DOELEN. NA DE MATCH KIJKEN JULLIE SAMEN HOE DE SPULLEN OP DE JUISTE PLEK GERAKEN.**



### KLUSRUBRIEK OP TVL

Van stofzuigers tot kledij: TV Limburg geeft het goede voorbeeld! Want dankzij de TV Limburg klusrubriek 'Operatie Reparatie' ontdekt u hoe u eenvoudig spullen herstelt. Verwacht u aan heel uiteenlopende reparaties, met tal van handige tips van expert-herstellers.



### TIPS VOOR HERGEBRUIK

Hergebruiken en repareren kan u leren. Daarom zetten we voor u al onze duurzame tips op een rijtje. Zin om uw oude spullen weer tot leven te wekken? Dat is vaak makkelijker dan u denkt. Ontdek nu alle tips van onze experts op [afvalvrijmei.be](https://afvalvrijmei.be)



### OPERATIE REPARATIE

Dat u zich duidelijk ook ergert aan de hoeveelheid spullen die onterecht op de afvalberg belanden, dat bleek uit de vele tips en verhalen die we van u kregen. Van heel wat van die slimme tips maakten we filmpjes. Hou dus onze social media-kanalen goed in de gaten!



 **Julien herstelde de speelgoedtrein van zijn papa. Bekijk het filmpje op [magazine.limburg.net/reparatie](https://magazine.limburg.net/reparatie)**

 **Bekijk het campagne filmpje van Afvalvrij mei 2023 op [magazine.limburg.net/geefmehweg](https://magazine.limburg.net/geefmehweg)**



Schenk je ongebruikte spullen aan een goed doel dat je zelf uitkiest en verklein de afvalberg. Doe mee op [geefmijweg.be](https://geefmijweg.be)

AFVALVRIJ MEI 2023

LIMBURG.NET DAT PROEFT GOEDER



## Kapotte spullen met mooie verhalen

Kapotte spullen belanden vaak in de vuilbak. Doodzonde, zeker als ze ook hersteld konden worden. Limburg.net ging op zoek naar kapotte spullen met mooie verhalen. Met wat geduld en geknutsel gaven we ze een nieuw leven.



### De naaimachine van Sandra

Toen Sandra uit Pelt trouwde, kreeg ze van haar moeder een oude naaimachine. Na heel wat trouwe jaren gaf de machine de geest. Maar weggooiën kon ze het niet. Dorpsgenote Brigitte kreeg het gelukkig weer helemaal aan de praat.



### De transistorradio van Jos

Jos uit Stokrooie is zot van radio. In 1972 kreeg hij als beloning voor een goed rapport een kleine transistorradio van zijn ouders. Na 30 jaar trouwe dienst kwam er plots geen noot meer uit. Dankzij Hackerspace Brixel uit Spalbeek zit er nu terug muziek in. Op naar de volgende 30 jaar!



### De klok van Chantal

De schoonvader van Chantal kocht in 1976 een antieke zaagklok. Het pronkstuk hing bij Chantal thuis, maar tikte al jaren niet meer. In de klokkenkliniek in Mechelen herstelden ze de klok in haar oude glorie.



### De boekjes van Petronella

Als kind kreeg Petronella uit Maaseik 6 boekjes van 'De dolle tweeling'. Zij, en later haar dochter, lazen ze letterlijk stuk. Dankzij Ambachtelijke boekbinderij 'Don Quichote' uit Dilsen-Stokkem zijn de boekjes nu hersteld en klaar voor haar kleindochter van 3.



We verfilmden deze en andere verhalen. Hou in mei onze social media kanalen in de gaten!

# En ze leefden nog lang en gelukkig ...

Spullen verslijten. Daar is weinig aan te doen. Of toch? Met deze onderhoudstips geeft u uw spullen een lang en gelukkig leven. De afvalberg en uw portemonnee danken u.



## 1 Textiel

- **Let op het etiket!** Zorgvuldig wassen is de beste manier om uw kleren in topvorm te houden. Kies dus altijd de juiste temperatuur, toerental en het geschikte wasmiddel.
- **Gebruik niet te veel wasmiddel.** Dat kan de vezels van kleding aantasten. Hierdoor verslijten uw kleren sneller en blijft de kleur minder goed.
- **Textiel verslijt sneller in de droogkast.** Gebruik dus best de ouderwetse waslijn. Hang uw kleren liefst in de frisse buitenlucht, niet in de volle zon.
- **Droog kleren nooit op de verwarming!** Door de combinatie van vocht en warmte kan er schimmel ontstaan.

### De textielindustrie in cijfers

Zorg dragen voor uw kleren = zorg dragen voor de planeet. Klinkt overdreven? Deze cijfers bewijzen van niet.

- De textielindustrie is goed voor **8 tot 10 % van wereldwijde CO<sub>2</sub>-uitstoot**. Dat is meer dan de uitstoot van alle vliegtuigen en schepen ter wereld.
- De gemiddelde Europeaan produceert jaarlijks **11,3 kilo textielafval**.
- Wereldwijd belandt er elk jaar bijna **100 miljoen ton textiel op de afvalberg**. 85% daarvan komt gewoon op een stortplaats terecht, en wordt niet gerecycleerd.
- Ongeveer **35% van alle microplastics** in de oceaan zijn afkomstig van kleren.



## 2 Wasmachine en droogkast

- Bij het wassen en drogen blijft er vaak vuil achter in uw machine. **Vergeet de filter van uw wasmachine en droogkast niet regelmatig te reinigen.** Zo blijven ze in topconditie.
- Geef uw machines af en toe een grondige schoonmaakbeurt. **Laat de wasmachine draaien op 90°, zonder was of wasmiddel maar met een scheut azijn of soda.** Zo maakt u komaf met kalk, vuil en zeepresten.



## 3 Kabels

- Een kabeldoos of kabelhaspel? **Rol de kabel altijd volledig af.** De temperatuur binnenin de kabel kan heel hoog oplopen. Als u ze niet helemaal afrolt, kan de kabel smelten.
- 'Is die oplaadkabel van mijn gsm nu weer stuk?' **Oplaadkabels zijn vaak geen lang leven beschoren.** De enige oplossing: spring er voorzichtig mee om. Rol de kabel zo weinig mogelijk op en trek de oplaadkabel steeds voorzichtig uit het toestel.



## 4 Koelkast en diepvries

- IJs op de wanden van koelkast of diepvries? **Ontdooi uw toestel regelmatig.** Anders moet het harder werken om op temperatuur te blijven.
- Een schoonmaakbeurt is niet alleen hygiënisch, uw apparaten zullen ook langer hun werk doen. **Haal uw koelkast en diepvries geregeld leeg, zet ze uit en reinig alle lades met lauw water en afwasmiddel.** Stof ook regelmatig het rooster aan de achterkant af, zo kan lucht vrij circuleren.




Ontdek meer onderhoudstips op [magazine.limburg.net/onderhoudstips](http://magazine.limburg.net/onderhoudstips)

### Toch helemaal om zeep?

Elektrotoestellen die niet meer te redden zijn, kan u afleveren bij een Recupel-punt. Zo komen uw spullen terecht bij gespecialiseerde verwerkingsbedrijven. Die recupereren de grondstoffen om er nieuwe toestellen mee te maken.



Kapot elektrisch toestel? Ontdek op [recupel.be/nl/mijn-toestel-is-kapot-wat-nu](http://recupel.be/nl/mijn-toestel-is-kapot-wat-nu)



# Delen, hergebruiken of herstellen

Van tweedehandsbeurzen tot weggeefkasten, van Repair Cafés tot gereedschapsbibliotheken. In Limburg en Diest zijn er talloze initiatieven om spullen te herstellen, te hergebruiken of te delen. Kent u deze al?

## Tweedehandsbeurzen

Er is een enorm aanbod aan tweedehandsbeurzen, garageverkoop of rommelmarkten. Ideaal om koopjes te doen en spullen te verkopen.



## Weggeefkast

Boeken of andere spullen teveel? Laat ze achter in een weggeefkast! Die zijn er in alle maten en vormen, op straat, in een hoekje op het werk, de crèche of in de winkel.

**Repaircafé**  
Kapotte spullen in huis? In een Repair Café kan u terecht voor een reparatie, deskundig advies of gewoon een lekkere koffie. Check de website van Repair & Share voor Repair Cafés bij u in de buurt.

**Vind een repaircafé in de buurt op [repairshare.be](http://repairshare.be)**

© TomVandenBossche



## Babytheek

Baby's hebben heel veel spullen nodig. Maar alles zelf kopen, hoeft echt niet. De Babytheek is een uitleendienst voor babyspullen van 0 tot 12 maanden. In Heers of Pelt kan u er alvast een vinden.

## Gereedschapsbibliotheek

Leen klus-en tuingereedschap dat u niet vaak nodig heeft uit in de gereedschapsbibliotheek. Waar dat kan? In Hasselt en Kortessem bijvoorbeeld. Het online platform [www.peerby.be](http://www.peerby.be) brengt dan weer mensen in contact die spullen van elkaar gebruiken.



## Teveel om op te noemen!

Er zijn nog veel meer initiatieven in Limburg en Diest, ook bij u in de buurt! Als u wil weten wat er in uw gemeente gebeurt, hou dan zeker de website en sociale mediakanalen van uw gemeente in de gaten.

# Sluit samen de kringloop

## Op schattenjacht in de kringloopwinkel

Limburg.net werkt al jaren samen met de kringloopwinkels. Van strips, kleren en meubels tot speelgoed: elke dag krijgen talloze spullen er een tweede leven.



**7,2 kg** **PER INWONER**

aan spullen vond vorig jaar een nieuwe eigenaar in de kringloopwinkels van Limburg en Diest.

## Weet u waarnaartoe?

Limburg en Diest tellen maar liefst 22 kringloopwinkels. Via onderstaande QR-code vindt u een lijst met alle adressen en contactgegevens. U kan uw spullen er zelf binnenbrengen of ze gratis laten ophalen.



Vind een kringloopwinkel in uw buurt op [limburg.net/kringloopwinkel](http://limburg.net/kringloopwinkel)

# Slimmesorteerpunten verdienen? Een fluitje van een cent!



Slimme sorteerdere willen we belonen. Wanneer u zwerfvuil opruimt, thuis composteert, herbruikbare luiers gebruikt, of gewoon weinig huisvuil heeft, kan u Slimmesorteerpunten aanvragen. Met die punten kan u bijvoorbeeld naar de bioscoop of een trein- of busticket kopen.

## Hoe kan u Slimmesorteerpunten verdienen?

Een volledige lijst vindt u op [limburg.net/slimmesorteerpunten](http://limburg.net/slimmesorteerpunten). Maar één actie lichten we er graag even uit. Heel wat gezinnen verwerken hun afval zelf of sorteren gewoon erg goed. Op die manier hebben ze weinig huisvuil, en een overschot aan grijze huisvuilzakken of afvalkilo's. Die kan u voortaan inruilen. Hiermee kan u jaarlijks maximaal 37,5 punten verdienen.

## Waar kan u de punten aanvragen?

Op onze website staat er per actie of u de punten online kan aanvragen of even langs moet bij een Limburg.net-recyclagepark of uw gemeente. Het overzicht van de toegekende punten ziet u online in uw mijn.limburg.net account. Als u er nog geen heeft, kan u er een aanvragen.

### Wat kan u ermee doen?

Punten verdienen? Hieronder geven we enkele voorbeelden van wat u ermee kan doen. Afhankelijk van wat u kiest, sturen of mailen we u het product door. Sommige producten verzilvert u in het gemeentehuis of Limburg.net-park.

Product	Aantal Slimmesorteerpunten
1 rol pmd-zakken	3
1 cadeaubon Aveve (waarde 10 euro)	10
1 cadeaubon Aveve (waarde 5 euro)	5
Ticket Kinepolis	11
Ticket Pathé	9
10-rittenkaart De Lijn	17
Reischeque NMBS (waarde 10 euro)	10



Meer weten? Neem een kijkje op [www.limburg.net/slimmesorteerpunten](http://www.limburg.net/slimmesorteerpunten)

# ZORG DAT UW AFVAL VAN 'T STRAAT GERAAKT.



Alleen afval dat correct klaar staat voor de ophaling, nemen we mee. Met deze tips geraakt uw pmd, papier en karton zeker van 't straat.



In uw sorteergids leest u hoe u elke afvalsoort correct op straat zet. Weet u de gids niet meer liggen? Kijk op [limburg.net](http://limburg.net).

## Pmd



- Koop de juiste zakken met het logo van **Limburg.net**.
- Per ophaalbeurt nemen we **maximaal 8 pmd-zakken** mee.
- Zet uw afval **op tijd** buiten, best de avond voor de ophaling. De ophalers starten hun ronde om 6u 's morgens.
- Zorg dat de zak **correct gesloten** is. Trek aan de lintjes tot de zak helemaal toe is. Lukt het niet? Haal dan wat afval uit de zak. Leg er daarna een dubbele knoop in.

## Papier & karton

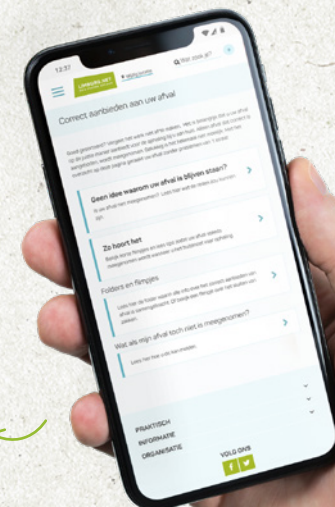


- **Vouw kartonnen dozen dicht en plooi ze samen.** Bind de stapel vast met natuurlijk touw of verzamel alles in een stevige kartonnen doos. Zo gaat het papier zeker niet waaien.
- Zorg dat elke bundel of doos **niet meer dan 15 kilo** weegt.
- Per ophaalbeurt nemen we **maximaal 2 m³** mee.



Bekijk het volledige campagnefilmje op [magazine.limburg.net/correctaanbieden](http://magazine.limburg.net/correctaanbieden).

Op [limburg.net/correctaanbieden](http://limburg.net/correctaanbieden) vindt u per afvalsoort tips over hoe u het correct aanbiedt.





# Bijna 100 hectare CO<sub>2</sub>-bos in Limburg

Op 2 februari 2023 plantte Limburg.net een bos van 19 hectare langs de Keizerlindestraat in Hasselt. Zuhal Demir, Vlaams minister van Omgeving, Luc Wouters, de voorzitter van Limburg.net, gedeputeerde Bert Lambrechts, Hasselts burgemeester Steven Vandeput, schepenen Laurence Libert en Dymfna

Meynen en Bert De Somviele, directeur van Bos+, staken de eerste spades in de grond. Sinds 1998 plantten we al bijna 100 hectare klimaatbos in Limburg, verspreid over 14 gemeenten. Zo compenseren we de CO<sub>2</sub>-uitstoot van onze afvalophaling en -verwerking.

## Nette straten dankzij straat.net

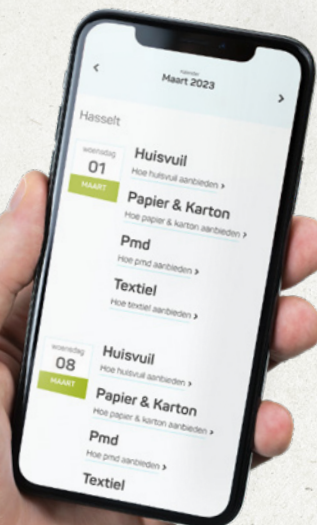
Op 17, 18 en 19 maart gingen 482 verenigingen en 165 scholen op pad om zwerfvuil op te ruimen. Per opgeruimd kilometer kregen ze een mooie som voor de kas. Extra geld voor activiteiten én nette straten: een echte win-win!



## Een handig overzicht van alle ophaaldata?

Naast uw papieren afvalkalender zijn er ook digitale opties:

- In de app Mijn Burgerprofiel staan sinds kort al uw ophaaldata. De app geeft een melding wanneer het tijd is om het afval buiten te zetten.
- Ook in de app van uw gemeente of stad vindt u alle ophaaldata.
- Op [www.limburg.net/afvalkalender](http://www.limburg.net/afvalkalender) ziet u niet alleen de ophaaldata, u kan ze ook toevoegen aan uw persoonlijke agenda.



## Recyclagepark nummer 31!

In Lanaken openen we op 27 juni een nieuw recyclagepark. Het is het 31ste recyclagepark in Limburg en Diest dat Limburg.net uitbaat. Het nieuwe park ligt op dezelfde plek als het oude recyclagepark van de gemeente. Later dit jaar leggen we ook nieuwe parken aan in Lummen en Oudsbergen.



Op zoek naar het dichtstbijzijnde Limburg.net-recyclagepark? Neem een kijkje op [limburg.net/recyclageparken](http://limburg.net/recyclageparken)

# 2022\* IN CIJFERS

\* Een vergelijking tussen 2021 en 2022 van de inzamelcijfers van de huis-aan-huisophalingen (uitgedrukt in kg per inwoner).

	2021	2022	2021	2022
 HUISVUIL	92, <sup>1</sup>	88, <sup>2</sup>	/	5, <sup>4</sup>
 PAPIER & KARTON	44, <sup>1</sup>	40, <sup>5</sup>	6, <sup>0</sup>	4, <sup>9</sup>
 GFT	57, <sup>1</sup>	40, <sup>2</sup>	11, <sup>8</sup>	4, <sup>6</sup>
 GLAS (BOLLEN)	24, <sup>2</sup>	23, <sup>2</sup>	/	2, <sup>2</sup>
 PMD	22, <sup>4</sup>	23, <sup>1</sup>	/	1, <sup>7</sup>
 TEXTIEL (CONTAINER)	8, <sup>6</sup>	7, <sup>4</sup>	0, <sup>6</sup>	0, <sup>7</sup>
 KEUKENAFVAL				
 ASBEST				
 TUINAFVAL*				
 SNOEIHOUT (OP AFROEP)				
 TEXTIEL				
 GROFVUIL				

\* In 2021 incl snoeihout



Benieuwd welke afvalsoorten u allemaal naar het recyclagepark kan brengen? Neem hiervoor een kijkje op [limburg.net/afval-sorteren](http://limburg.net/afval-sorteren)

# Compost voor dummies

Veel afval uit uw keuken en tuin verwerkt u makkelijk zelf. Schillen van fruit en groenten, fijn snoeisel, bladafval en gemaaid gras tovert u in een compostvat of -bak om tot compost, een bodemverbeteraar voor uw tuin.

## Snel aan de slag met een compostvat of -bak


In een Limburg.net-park kan u aan een voordelig tarief compostvaten en -bakken kopen. Woont u in een gemeente met een eigen park? Kijk op de website van uw gemeente na waar u de bakken en vaten kan aankopen.



### Compostvat

Ideaal voor kleine tuinen.

- Inhoud? 290 liter
- Afmetingen? 96 cm hoog, 86 cm doorsnede
- Prijs? 30 euro



### Compostbak

Ideaal voor grotere tuinen.

- Inhoud? 1.300 liter
- Afmetingen? 100 cm hoog, 135 cm diep, 123 cm breed
- Prijs? 60 euro

## 3 composteerregels

- 1 Zorg voor een **evenwicht** tussen bruin en groen materiaal.
- 2 Composteer op een plek met **enkele uren zon** per dag en **halfschaduw**.
- 3 Schep de compost **regelmatig** om.



### Zin om te starten?



Kijk op [vlaco.be/thuiskringlopen/thuiscomposteren](http://vlaco.be/thuiskringlopen/thuiscomposteren)

# Composteren in gerecycleerd plastic

*Benieuwd hoe de productie van uw compostbak verloopt?*



### 1 Thuis sorteren in de pmd-zak

Alles start bij een goede basis. Sorteert al de plastics daarom netjes in de blauwe zak.



### 2 Uitsorteren in een sorteercentrum

De blauwe zak wordt aan huis opgehaald en naar een sorteercentrum gebracht. Van de 14 verschillende soorten plastics gaan de gemengde restplastics naar Ecoo.



### 3 Verkleinen en verwijderen van niet-plastics

De gemengde plastics worden vernalen en gezuiverd tot er enkel zuivere deeltjes plastics overblijven.



### 4 Wassen en drogen

Deze plastic deeltjes worden gewassen en goed gedroogd.



### 5 Smelten tot een nieuwe grondstof

In een speciale machine worden de deeltjes versmolten tot ruwe plastic korrels. Een nieuwe grondstof om allerlei nieuwe producten mee te maken, zoals dus, een compostbak.



### 6 Een nieuwe compostbak

De compostbakken zijn dus helemaal gemaakt van gerecycleerd plastic. Ze zijn sterk, robuust en gaan erg lang mee.

### Koffiecapsules? In de pmd-zak!

Wist u dat 1 januari capsules van koffie of andere dranken gewoon in de blauwe pmd-zak mogen? Hier maken we geen compostbakken van, maar ze worden wel gerecycleerd tot nieuwe producten!





# Alles over Afvalvrij mei

Heeft u ook spullen  
teveel? Zoek een goed  
doel op [geefmeiweg.be](http://geefmeiweg.be)

- Op [afvalvrijmei.be](http://afvalvrijmei.be) vindt u talloze tips en filmpjes over hergebruiken en herstellen.
- Hou in mei zeker ook **TV Limburg** in de gaten. Vanaf 29 april tot en met 9 juni kan je kijken naar de klusrubriek "Operatie Reparatie". Daarin leggen experts u stap voor stap uit hoe u een zoom omnaait, een stofzuiger herstelt of andere slimme reparaties tot een goed einde brengt.
- Nog meer herstelltips? Stuur een mailtje naar [communicatie@limburg.net](mailto:communicatie@limburg.net) en maak kans op een **workshop van Avansa** naar keuze!