

de nette krant

zomer 2010 - nr. 6

Verantwoordelijke uitgever: Hubert Brouns, voorzitter Limburg.net • Gouverneur Verwilghensingel 32 • 3500 Hasselt



p. 2

drinKraantjeswater
water met een grote K



p. 6

Leuke spelletjes, strips en een prijsvraag voor onze tuinkabouters

p. 8



“Hier lopen kerels rond met hele achtbanen op hun kuiten.”

Wat zit er in uw vuilniszak of -bak?

“Wat vaak voorkomt is dat glasscherven schrammen in de benen van de ophalers kerven. Hier lopen kerels rond met hele achtbanen op hun kuiten,” zegt Johnny, vuilnisophaler voor Limburg.net, die tijdens zijn drukke bezigheden even de tijd neemt om De Nette Krant te woord te staan. De meerderheid van de Limburgers sorteert zijn of haar afval goed. Toch loopt het ook wel eens fout. “Het gewicht van een vuilzak is nog zoiets. We hebben hier allemaal een cursus gevolgd over hoe

je moet heffen, maar in het vuur van de strijd denk je daar niet altijd aan. Je pakt dan een zak beet die er heel normaal uitziet. Maar die is dan zo zwaar overladen dat je hem niet van de grond krijgt. En voor je rug is het dan te laat. Vergeet de barbecue in het weekend dan maar, want je geraakt niet meer uit je zetel.”

Desondanks genieten Johnny en zijn collega's van hun job. Zeker als het goed weer is of ze onverwacht

een avontuur meemaken: “In de tijd van de Belgische frank zag een collega-ophaler toevallig dat er geld in een vuilniszak zat. Een fortuin van 100.000 frank! De politie heeft het geld opgehaald en de ploeg kreeg een kleine beloning van de eigenaar. Maar we hebben nooit echt geweten hoe en waarom dat geld in een vuilniszak was beland ...” Vervolg van het artikel: pagina 4.

LAAT DE NATUUR UW AFVAL RECYCLEREN! PER KERENDE COMPOST

Eeuwenlang probeerden alchemisten lood in goud te veranderen. Tevergeefs. De natuur klaart de klus in enkele maanden en zet uw organisch afval om in het zwarte goud. De steen der wijzen? Een stevige mix van de juiste ingrediënten, miljarden micro-organismen en een handvol soorten hyperactieve bodembeestjes. De Nette Krant loodst u door het recyclagelab van Moeder Natuur.

COMPOSTMIX

VOEDSEL

Bruin materiaal, zoals houtsnippers, haagscheersel of dode bladeren.

Groen materiaal, zoals groente- en fruitafval, onkruiden of kleine hoeveelheden gazonmaaisel.



WATER

Geen leven zonder water. Ook de bodembeestjes en andere compostmakers kunnen niet zonder. Groen materiaal bevat veel water, maar in droge periodes kan het toch nodig zijn om de compostmix te bevochtigen.



LUCHT

De compostmakers hebben zuurstof nodig. Bruin materiaal voorkomt dat de compostmix ineenzakt, zodat er voldoende lucht bij kan. Af en toe omzetten zorgt voor extra zuurstof en versnelt het proces.



HOCUS POCUS

DE PRODUCTIE VAN COMPOST VERLOOPT IN DRIE FASEN

1. BROEIFASE

Schimmels en bacteriën breken de celwanden van het organisch afval af. Het groene materiaal wordt snel zacht, verliest vocht en verteert langzaam. De micro-organismen pakken ook het bruine materiaal aan, maar de verhoude cellen van stengels en snippers bieden langer weerstand. Doordat de schimmels en bacteriën zoveel zuurstof verbranden, loopt de temperatuur al snel op tot meer dan 50 °C. De meeste ziektekiemen en onkruidzaden zijn daar niet tegen bestand.

2. AFBRAAKFASE

Zodra de temperatuur weer onder de 30 °C zakt, steken grotere organismen een handje toe. Compostwormen, springstaartjes, pissebedden, mijten, duizendpoten, miljoenpoten en andere bodembeestjes eten het zacht geworden materiaal op en verteren het. Deze fase neemt enkele maanden in beslag. Wat overblijft zijn zwarte, kleverige en humusrijke compostkruimels.

3. OOGSTFASE

Na zes tot acht maanden is de compost klaar voor gebruik. In de tuin gaat het afbraakproces onverminderd door. Andere micro-organismen breken de compostkruimels verder af tot voedingsstoffen en mineralen die planten via hun wortels opnemen. De cirkel is rond.

VAT, BAK OF HOOP?

Een compostvat werkt prettig en snel. Is uw tuin kleiner dan 200 m² of hebt u weinig groenafval, dan is zo'n vat de ideale oplossing. Anders kiest u beter voor één of meerdere compostbakken. De klassieke composthoop is alleen aanbevolen voor hele grote tuinen.



VENI, VIDI, FOETSIE!


- Composteren is één van de oudste vormen van nuttig hergebruik. Het woord is afgeleid van het Latijnse werkwoord *componere* dat *samenvoegen* of *mengen* betekent.
- De Romeinse auteur en landbouwer *Lucius Columella* beschrijft al in de eerste eeuw na Christus hoe een composthoop wordt opgezet. In *De Re Rustica*, zijn boek over de landbouw, beveelt hij het gebruik van compost als bodemverbeteraar aan.
- Compost verbetert de bodemstructuur, verhoogt het humusgehalte en voorkomt erosie. De bodem blijft luchtig en droogt minder snel uit.
- Thuiscomposteren halveert het huishoudelijk afval, zodat ook de kosten voor de verwerking ervan fors dalen. Uw groente-, fruit- en tuinafval is foetsie!

COMPOST KOMT ALTIJD VAN PAS!

- Halfverteerde compost doet het prima als bodemverbeteraar of mulch. De grovere delen bieden bescherming tegen slagregen en felle zon. Intussen gaat het afbraakproces gewoon door en wordt de bodem constant gevoed.
- Een mengsel van rijpe compost en tuinaarde levert potgrond van topkwaliteit op. Voor bloembakken mengt u vier scheppen compost met zes scheppen tuinaarde.
- Bladgroenten als sla, kool of spinazie zijn dol op compost. Worteltjes, bonen en erwten komen met minder toe. Pompoenen kunnen er dan weer niet genoeg van krijgen.
- Ook bloemen, struiken en vaste planten varen wel met een jaarlijkse portie compost. Fijn gezeefde compost is de ideale bemesting voor uw gazon.

NUTTIGE BEESTJES

Eén grammetje compost bevat 20 miljoen tot 2 miljard nuttige micro-organismen! Grotere compostmakers, die u met het blote oog kunt zien, zijn uiteraard minder talrijk. Dit viertal is gegarandeerd van de partij.



STANK VOOR DANK?

Compost moet naar bosgrond ruiken. Meng een grote hoeveelheid groen materiaal altijd met een kleinere hoeveelheid bruin materiaal. Anders koekt de massa samen en kan er geen lucht meer bij. Er treedt verzuring op en dat ruikt u! Kalk of andere mogelijke compostversnellers toevoegen is niet nodig. Zet de massa gewoon goed om en meng er meteen wat extra houtsnippers, droge bladeren of ander bruin materiaal door.



Hef het glas op kraantjeswater!

Afval correct en veilig inzamelen is goed. Maar afval voorkomen is en blijft veel beter. Door te composteren, bijvoorbeeld. Of door kraantjeswater in plaats van flessenwater te drinken. Met de ondertekening van het kraantjeswatercharter geeft Limburg.net, samen met 40 Limburgse gemeenten en Diest, alvast het goede voorbeeld. Bij ons geen flessenwater meer! Ook u kunt het charter ondertekenen. Ondanks het feit dat wij hier nog niet zwaar over hebben gecommuniceerd, hebben ondertussen al 441 Limburgse gezinnen het charter ondertekend. In dit nummer van De Nette Krant ontdekt u hoe dat werkt. Hef het glas op kraantjeswater en teken het charter!

Afval dat we niet kunnen voorkomen, moeten we natuurlijk zoveel mogelijk selectief inzamelen en recyclen. In 2009 zamelden we in Limburg en Diest ruim 507.000 ton huishoudelijk afval in. Ruim drie kwart daarvan was keurig gesorteerd en dus geschikt voor recycling. Een puik resultaat dat volledig te danken is aan uw medewerking en de toewijding van de mannen en vrouwen die al die kilo's bij u thuis komen ophalen. In dit nummer doen zij hun verhaal.

Hubert Brouns
Voorzitter Limburg.net

limburg.net



EERSTE NIEUWE VOLKSTUIN-TJE VAN HET JAAR


Zondag 25 april 2010 ging in Houthalen-Helchteren, aan het bezoekerscentrum van natuurvereniging Limburgs Landschap, een nieuw volkstuintje officieel open. Later dit jaar volgen Genk, Sint-Truiden en Peer. De volkstuintjes moeten de Limburgers ertoe aansporen om milieubewust en afvalarm te tuinieren. Wie een tuintje onderhoudt, krijgt een cursus ecologisch (moes)tuinieren. Kunstmest en pesticiden zijn uiteraard uit den boze. De kersverse tuiniers gebruiken compost en gaan zowel ongedierte als onkruiden uitsluitend met natuurlijke middelen te lijf. Nogal wiesdes!



HOU VERHARDINGEN ONKRUIDVRIJ ZONDER PESTICIDEN


Samen met de Limburgse gemeenten organiseren Limburg.net en de provincie demonstraties van milieuvriendelijke methoden om terrassen, opritten, tuinpaden en andere verhardingen onkruidvrij te houden. De verschillende technieken leveren niet alleen het gewenste resultaat op, maar zijn bovendien volstrekt onschadelijk voor mens en dier. Een demonstratie bijwonen is gratis en u hoeft ook niet vooraf in te schrijven.

Iedereen is welkom! Raadpleeg gewoon de kalender op www.limburgecologisch.be. Hebt u thuis nog restjes bestrijdingsmiddelen staan? Breng ze mee, lever ze in en u krijgt een handige onkruidborstel cadeau!



WEES ER ALS DE KIPPEN BIJ!

In samenwerking met een veertigtal tuincentra organiseert Limburg.net ook dit jaar een kippenactie. Nog tot eind juni profiteert u van een tijdelijke korting van 9 euro voor 3 kippen. Knipte u de kortingbon niet uit Het Belang van Limburg of het infoblad van uw gemeente, dan kunt u hem nog altijd downloaden via de homepage van Limburg.net. U vindt er meteen ook een lijst van de tuincentra waar u uw kippen kunt bestellen. Met een tikje geluk wint u bovendien de aankoopbon van 150



euro die elk tuincentrum verloot. Een mooi cadeau! Wees er dus als de kippen bij en help ons om net als vorig jaar ruim 362 ton afval te voorkomen.

TWEE NOORD-LIMBURGSE GEMEENTEN DELEN GLOEDNIEUW RECYCLAGEPARK



Op 23 april 2010 opende het recyclagepark van Hamont-Achel/Neerpelt zijn slagbomen. Dit nieuwe, geautomatiseerde park van Limburg.net ligt in de duurzame kmo-zone Heikesveld, op de grens van beide gemeenten. Het is berekend op 30.000 inwoners en meteen het eerste intergemeentelijke recyclagepark van Limburg. De inwoners van Hamont-Achel en Neerpelt kunnen voortaan terecht op een modern uitgerust park met uiterst praktische, verzonken containers. Brede rijvakken en eenrichtingsverkeer staan borg voor een vlotte en veilige doorstroming.



TIENDUIZEND LIMBURGERS VOOR EEN PROPERE STRAAT!

Op 23, 24 en 25 april 2010 namen heel wat Limburgse gemeenten en Diest deel aan de grote zwerfvuilactie Straat.net. Onder het motto 'Geef uzelf een properere buurt cadeau' staken om en bij tienduizend vrijwilligers uit 119 scholen en 346 verenigingen de handen uit de mouwen. Samen ruimden ze op 3 dagen tijd niet minder dan 71,6 ton zwerfvuil op, goed voor 4.934 kilometer nette straten. Bedankt en tot volgend jaar!

TAXUSSNOEISEL? KOM MEE OP TEGEN KANKER!

Van 15 juni tot 11 september 2010 zamelt Limburg.net opnieuw taxussnoeisel in. Dat snoeisel bevat immers baccatine, een onmisbare grondstof voor de productie van verschillende geneesmiddelen tegen allerlei soorten kanker. Vang het snoeisel op met een zeil of doek en breng het liefst nog dezelfde dag en zeker binnen de vierentwintig uur naar het recyclagepark. Hoe verser, hoe beter!



“JE HOUDT HET NIET VOOR MOGELIJK WAT DE MANNEN VAN DE VUILKAR

Eén keer per week komt de vuilniswagen langs. Mannen in oranje pakken kippen containers uit of laden zakken in. En weg zijn ze. De meeste mensen staan er nauwelijks bij stil, maar De Nette Krant wilde wel eens wat meer weten over de mannen van de vuilkar en hun toch wel heel aparte job.

Bij de firma Sita in Maasmechelen worden we vriendelijk ontvangen. We ontmoeten er Raymond en Johnny, twee potige kerels met 15 en 20 jaar ervaring. Ze kennen de stiel door en door.

Raymond: “We zijn heel veel buiten en dat is fijn, zeker als het mooi weer is. Onze ronde ligt in grote lijnen vast, maar we bepalen toch min of meer zelf hoe we die juist rijden. Die vrijheid bevalt me wel.”

Johnny: “Onze job is de voorbije jaren natuurlijk ook veranderd. Er zijn meer selectieve inzamelingen en we rijden met andere vrachtwagens. Wat mij vooral opvalt, is dat de hoeveelheid afval maar blijft toenemen. De mensen maken vandaag blijkbaar meer vuil dan pakweg tien jaar geleden.”

Hoeveel kilo halen jullie tijdens een ronde op?

Johnny: “Een ronde is zo berekend dat de camion op het einde ervan meestal vol is. In een klassieke vrachtwagen kan 10 ton. Maar natuurlijk zetten de mensen niet altijd evenveel afval buiten. Soms is dat één zak, soms zijn het er vier. Het komt dus wel eens voor dat we een ronde moeten onderbreken om te gaan lossen. En dat kost tijd.”

Raymond: “We hebben hier geen vrachtwagens op reserve. Maar als een ronde keer op keer problemen oplevert, wordt die natuurlijk herbekeken. Als het niet anders kan, zetten we een extra vrachtwagen in. Dat systeem werkt prima. Papier en restafval zijn de zwaarste rondes, pmd de lichtste.”

Johnny: “We hebben hier allemaal een cursus tiltechnieken gevolgd, maar in het vuur van de strijd denk je daar niet altijd aan. Bovendien pak je vaak een zak beet die er heel normaal uitziet, terwijl je hem toch amper van de grond krijgt. Voor je rug is het kwaad dan al geschied! Je hebt ook mensen die hun zak niet met het voorziene lint dichtsnoeren, maar plakband gebruiken. Er ligt dan een rechthoekig pak op de stoep zonder handgreep. Zit daar een scherp voorwerp in, dan heb je snel prijs.”

Jullie dragen toch speciale handschoenen?

Johnny: “Ja, maar die zijn natuurlijk ook niet van staal! Injectienaalden mogen helemaal niet in een huisvuilzak, maar zitten er af en toe in. Als zo’n naald uitsteekt en je ziet het niet, gaat die los door je handschoen. Levensgevaarlijk, maar gelukkig is er hier nog niemand ziek van geworden. Wat heel veel voorkomt is dat glasscherven schrammen in de benen van de ophalers kerven. Hier lopen kerels rond met hele achtbanen op hun kuit!”



Raymond: “Het blijft hoe dan ook een zwaar beroep. De meeste ophalers zijn dan ook mannen tussen de 25 en 35 jaar. Veel langer dan Johnny en ik hou je het niet vol. Elke dag zakken en containers tillen, zorgt vroeg of laat voor rugproblemen. Ook je knieën hebben het hard te verduren, want je springt de hele tijd van en op die vuilkar. Voor wie de vijftig is gepasseerd, wordt dan ook aangepast werk voorzien. Je wordt dan bijvoorbeeld chauffeur. We wachten hier nog altijd op de eerste vrouwelijke collega, maar ik vrees dat het niet voor morgen is. Ze zou nochtans meer dan welkom zijn!”

Duiten in de vuilniszak

Hoe ziet een doordeweekse werkdag eruit?

Raymond: “We vertrekken ‘s morgens rond halfzes en rijden een half uur later langs de eerste huizen op onze ronde. Je zet je afval dus best al de avond voordien buiten. Veel mensen kennen het uur waarop we meestal passeren en sommigen zetten hun zakken of containers pas tien minuten voordien op de stoep. Zijn we die dag toevallig wat vroeger, bijvoorbeeld doordat er minder verkeer is of doordat er minder afval staat, dan zijn ze eraan voor de moeite.”

Johnny: “Een echte middagpauze hebben we niet. In een lange straat gaat één van ons gewoon even in de cabine naast de chauffeur zitten om zijn boterhammen op te eten. Daarna wisselen we. Geef toe: de mensen zouden grote ogen opzetten als we ‘s middags twintig



minuten zouden stilstaan om te lunchen. Als alles normaal verloopt, zit ons werk er tussen drie en halfvier op.”

In veel landen halen ze tegenwoordig ‘s avonds afval op. Een goed idee?

Raymond: “Dat voorstel deed hier ook de ronde, maar wij zijn er niet echt voor te vinden. In de eerste plaats vinden de meeste ophalers het juist fijn om zo vroeg gedaan te hebben. Bovendien wordt het in de winter snel donker. De kans dat we een zak of een container gewoon niet zien, neemt daardoor sterk toe.”

Er is ook veel te doen rond verkeersagressie. Iets van gemerkt?

Johnny: “Tot nu toe bleef het gelukkig altijd bij verbale agressie. Maar de verzuring is een feit. Een tijdje achter de vuilkar moeten rijden, wekt bij veel mensen al wrevel op. Alsof ze geen seconde te verliezen hebben! Als het even kan, wijken we uit, maar we moeten natuurlijk ook ons werk doen. Alleen oudere mensen oefenen meestal geduld.”

Zitten er wel eens vreemde dingen in de zakken of containers?

OP ADVIES VAN DE OPHALERS

- Zorg dat het oud papier en karton makkelijk door de beladers opgeladen kan worden door ze in hanteerbare en niet te zware dozen of bundels aan te bieden.
- Plaats uw afval de avond voor de ophaling buiten! Zo staat het altijd tijdig buiten.
- Wegenwerken? Zet uw zakken of containers op de hoek van de straat.

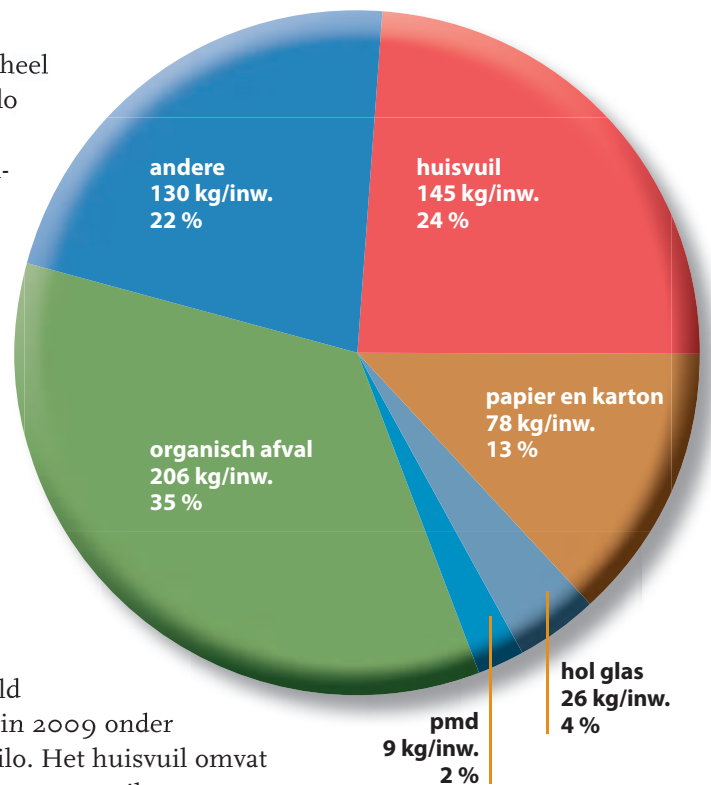
ER ALLEMAAL BIJ HET AFVAL ZIT!"



HOVEEL AFVAL PRODUCEERDE U VORIG JAAR?

In 2009 zamelde Limburg.net in heel Limburg en Diest 507.065.076 kilo huishoudelijk afval in. Dat komt neer op gemiddeld 594 kilo per inwoner. Daarvan werd 76 procent selectief ingezameld, zodat we meer dan drie kwart van ons afval konden recycleren. Net als vorig jaar was het organisch afval (tuinafval, gft) goed voor ruim een derde. Geen wonder dus dat Limburg.net met de kippenactie, compostcursussen en andere initiatieven extra aandacht besteedt aan de preventie van dit soort afval.

Ondanks een lichte stijging met 2 procent bleven we met gemiddeld 145 kilo huisvuil per inwoner ook in 2009 onder het Vlaamse streefcijfer van 150 kilo. Het huisvuil omvat het restafval, het grofvuil en het gemeentevuil.



Uw afval werd geweigerd omwille van:

- Geen grofvuilsticker aangebracht of niet geldig
- (Een deel van) het aangeboden afval is geen grofvuil
- Afval werd in zakken aangeboden
- Te veel (max. 2 m³), te groot (max. 2 x 1 m.) of te zwaar (max. 70 Kg)
-

Contact: Limburg.net tel: 011 28 89 40

limburg.net

Uw afval werd geweigerd omwille van:

- Foute afvalstoffen aangeboden
- Te veel, te groot of te zwaar
- Het papier/karton was niet samengebonden
- Foutief aangeboden (in plastic zak of bak,...)
-

Contact: Limburg.net tel: 011 28 89 89

limburg.net

Uw afval werd geweigerd omwille van:

- Geen geldige zak van de gemeente of Limburg.net
- Zak is verkeerd dichtgemaakt/ geen (voldoende) handgreep
- Zak bevat scherpe of gevaarlijke voorwerpen
- Afval naast de zak of aan de zak vastgemaakt
- Zak is te zwaar
- De zak bevat foute afvalstoffen
- Het snoeihout werd niet samengebonden
-

Contact: Limburg.net tel: 011 28 89 89

limburg.net

Uw container werd niet leeggemaakt omwille van:

- Foute afvalstoffen in de container
- De inhoud zit vast
- De container is niet voorzien van een betaalsticker
- Er is een probleem met de chip¹
- Er is een probleem met uw diffaansluiting¹
- Uw container is per ongeluk in de ophaalwagen terechtgekomen²
-

¹ Problemen met de chip of diffaansluiting? Contacteer de diffaan: 011 28 89 40
Nadat eerst het chipnummer van uw container vooraf is contact opneemt. Deze cijfercode kunt u aflezen onder de streepscade op de witte sticker die zich bevindt bovenaan de zijwand bij uw container.

² Contacteer uw gemeente.

limburg.net

Johnny: "De inhoud van de zakken krijgen we meestal niet te zien. Maar wat er allemaal in die gft-containers zit! Van stront tot slachtafval: niet te doen! Minder vies maar even fout is het meegeven van isomo met de papierophaling. Dat komt echt héél vaak voor, terwijl iedereen intussen toch zou moeten weten dat je met piepschuim naar het recyclage-park moet."

Raymond: "In de tijd van de Belgische frank zag een ophaler toevallig dat er geld in een vuilniszak zat. Een fortuin van 100.000 frank! De politie heeft

het geld opgehaald en de ploeg kreeg een kleine beloning van de eigenaar. Maar we hebben nooit echt geweten hoe en waarom dat geld in een vuilniszak was beland."

Johnny: "Enkele jaren geleden hebben we bij de papierophaling ook eens per ongeluk een volle postzak op de vrachtwagen gegooid. Het was nog zo'n grijze, juten zak die gewoon naast het oud papier stond. Gelukkig zag de postbode tijdig dat hij een zak miste en konden we hem nog recupereren. Maar de pakjes waren wel allemaal behoorlijk plat!"

UW AFVAL BLIJFT STAAN?

KIJK OP DE KAART OF DE STICKER!

Afval recycleren lukt alleen als u het correct sorteert en aanbiedt. Doet u dat niet, dan laten de ophalers het gewoon staan.

Uw afval krijgt dan een sticker of een kaart. Die vertelt u meteen wat eraan schort. Misschien zit uw blauwe zak vol botervlootjes of steken er gevaarlijk scherpe glasscherven uit uw huisvuilzak. Herstel de fout en bied uw afval bij de volgende ophaling opnieuw aan.

Meer uitleg over de sorteer- en ophaalregels vindt u op uw afvalkalender en op www.limburg.net.





drinKraantjeswater

water met een grote K

TOP VIJF VAN DE KRANIGSTE GEMEENTEN

Alle Limburgse gezinnen kunnen meedoen en zo helpen om van Limburg de kranigste provincie te maken. Hebt u het charter voor gezinnen nog niet ondertekend? Zweer de fles af, surf naar www.drinkkraantjeswater.be en maak er vandaag nog werk van!

1. **BERINGEN: 50 GEZINNEN**
2. **HASSELT: 49 GEZINNEN**
3. **BILZEN: 41 GEZINNEN**
4. **PEER: 27 GEZINNEN**
5. **BORGLOON: 22 GEZINNEN**

SAMEN MAKEN WE VAN LIMBURG DE KRANIGSTE PROVINCIE!

Op 19 maart 2010 startte de campagne drinkKraantjeswater. De doelstelling is duidelijk: de Limburgse gemeenten en hun inwoners massaal doen overschakelen op kraantjeswater. Wil het een beetje lukken?

Projectcoördinator Olivier Sauwens van Bond Beter Leefmilieu lijkt alvast opgetogen. De Nette Krant zocht hem op voor een stand van zaken en een woordje uitleg.

Is er iets mis met flessenwater?

“Op zich niet, nee. Maar flessenwater is wel erg duur. Dat komt doordat je ook voor de verpakking, het transport en – niet te vergeten – de vaak extreem hoge reclamekosten betaalt. Kraantjeswater is duizend keer goedkoper en vijfhonderd keer beter voor het milieu. Het is ook minstens even zuiver en gezond. Sommigen beweren dat het minder lekker zou zijn, maar alle smaaktesten spreken dat tegen. Uit onze eigen test met vijfhonderd proefpersonen kwam kraantjeswater zelfs als absolute nummer één uit de bus! Waarom zou je dus zoveel betalen voor vervuilende flessen waarmee je dan nog zelf moet zeulen als het lekkerste water thuis nagenoeg gratis uit de kraan loopt?”

De vraag stellen is ze beantwoorden. Hoe reageren de Limburgers op de campagne?

“De campagne is nog jong, maar we boekten toch al enkele successen. Op 22 maart 2010, niet toevallig Wereldwaterdag, ondertekenden liefst 40 van de 44 Limburg-

KRAANTJESWATER IS DUIZEND KEER GOEDKOPER EN VIJFHONDERD KEER BETER VOOR HET MILIEU.

PROJECTCOÖRDINATOR OLIVIER SAUWENS

se gemeenten ons charter. Daarmee beloven ze om vóór 15 maart 2011 volledig over te schakelen op kraantjeswater. Dilsen-Stokkem, Hasselt en Herk-de-Stad hebben dat intussen zelfs al gedaan. Straks, bij de start van het nieuwe schooljaar, willen we ook zoveel mogelijk scholen ertoe overhalen om flessenwater te bannen.”

Mooi. Maar kunnen ook gezinnen meedoen?

“Natuurlijk! Op onze website kan iedereen het charter voor gezinnen ondertekenen. Je geeft daarmee aan dat je gezin geen flessenwater meer in huis zal halen. Momenteel hebben al 441 Limburgse gezinnen dat gedaan. Koploper is Beringen, met 50 gezinnen, maar ook Hasselt en Bilzen doen het goed. Geen toeval, want eind maart kon-

den de mensen er een wassertoren bezichtigen en ons charter ondertekenen. Die opendeurdag lokte een goede vijftienhonderd bezoekers. We zitten ook op facebook

en hebben daar toch al bijna twaalfhonderd fans. Niet slecht voor een campagne die amper uit de startblokken is!”

Er is ook een affichewedstrijd en straks kunnen de Limbur-

gers een waterkan selecteren. Hoe zit dat precies?

“Op onze website kon je de voorbije maanden een viertal campagneaffiches downloaden. Diegenen die dat gedaan hebben en ons hiervan een foto hebben opgestuurd, maakten kans op een waterdichte camera. Voor de waterkan werken we samen met Recentre, een kennis- en promotiecentrum voor duurzaam design. Zij begeleiden een ontwerp-wedstrijd waaraan zes designteams uit de euregio deelnemen. Half juni maakt

een expertenjury een eerste selectie, maar daarna beslissen de Limburgers zelf. Tot en met begin juli kan iedereen dan via de website op de karaf van zijn of haar keuze stemmen. Vanaf december zal de winnende karaf dan bij de gemeente en in de Kringwinkel te koop zijn. Van elk verkocht exemplaar gaat één euro naar een drinkwaterproject in het Zuiden. De karaf symboliseert zo het belang van kiezen voor kraantjeswater: voor jezelf, voor het milieu en voor de huidige én toekomstige generaties!”



EXCLUSIEF VOOR WATER MET EEN GROTE K

STEM OP UW FAVORIETE KARAF!

Van half juni tot en met begin juli kiest Limburg via www.drinkkraantjeswater.be zijn exclusieve duurzame waterkan. De winnende karaf is vanaf december te koop bij de gemeente en in de Kringwinkel. Van elk verkocht exemplaar gaat één euro naar een drinkwaterproject in het Zuiden. Doe mee, stem op uw favoriete ontwerp.



Knap! Kraantjeswater

www.drinkraantjeswater.be

drinkraantjeswater

water met een grote K

VOOR DE TUINKABOUTERS

Wedstrijd: Rebus



B=C B=P -K -T



-AN V:T T=D -R



SP=V



KR=PL

Leuke prijzen te winnen!

Stuur je antwoord voor 19 juli naar: e-mail: wedstrijd@limburg.net
 post: Limburg.net
 Gouverneur Verwilghensingel 32
 3500 Hasselt

DE NETTE QUIZ:

- Hoe noemen we de tweede fase tijdens het compostproces?
 a) De afbraakfase
 b) De broeifase
 c) De oogstfase
- In taxus zit baccatine, een basisgrondstof gebruikt voor de aanmaak van een geneesmiddel. Welke ziekte bestrijdt dit geneesmiddel?
 a) Aids
 b) Griep
 c) Kanker
- Hoeveel vrijwilligers namen deel aan de zwerfvuilactie Straat.net?
 a) 2800
 b) 5600
 c) Meer dan 10000
- Hoeveel keer is kraantjeswater beter voor het milieu dan flessenwater?
 a) 5 keer
 b) 50 keer
 c) 500 keer
- Hoeveel ton* afval kan er in een klassieke ophaalwagen?
 a) 5 ton
 b) 10 ton
 c) 20 ton

* 1ton=1000kg

DE AVONTUREN VAN AFVALMAN

