

de nette krant

lente 2009 - nr. 2

Verantwoordelijke uitgever: Hubert Brouns, voorzitter Limburg.net • Gouverneur Verwilghensingel 32 • 3500 Hasselt



Kip maakt
komaf met
afval

p. 2

Tijd om te
genieten



p. 6

Leuke spelletjes, strips en een prijsvraag voor onze tuinkabouters

p. 8



Compostmeesterwerking groot succes

**VIJF OP TIEN VLAAMSE GEZINNEN DOEN
AAN COMPOSTEREN!**



In het buitenland zijn ze jaloers op de Vlaamse compostmeesterwerking. Het netwerk groeit gestaag en de sensibilisatie levert onverhoopt positieve resultaten op. Niet minder dan 38 procent van de Vlaamse gezinnen composteert thuis. Tegen 2015 moet dat 42 procent zijn. De overheid legt de lat dus erg hoog. Dat beseffen ook de 424 Limburgse compostmeesters. In samenwerking met de gemeenten organiseren ze dan ook allerlei activiteiten om zoveel mogelijk mensen te leren composteren.

**Compostmeesters
leren Limburg en
Diest composteren**

p. 4 & 5


"Wie bij compostmeester aan een man en bij composteren aan zware fysieke arbeid denkt, heeft het mis", aldus Rachel Van Acker, zelf compostmeester(es) in de omgeving van Nieuwerkerken. "Aandacht en zorgzaamheid, twee eerder vrouwelijke kwaliteiten, zijn veel belangrijker dan brute kracht!"

Meer hierover op pagina 4 en 5.

KIP MAAKT KOMAF MET AFVAL

Op één jaar tijd speelt een kip tot 50 kg afval naar binnen en legt ze al snel 250 eieren. Geen wonder dus dat steeds meer mensen kippen inschakelen om een groot deel van hun afval te verwerken. Wat nog al te vaak met het huisvuil wordt meegegeven, is voor deze bestjes immers een onweerstaanbare lekkernij.

Mensen houden al 8 000 jaar kippen. Dat deden ze voor het eerst in Zuidoost-Azië (Thailand en Maleisië). Veredelde rassen bezorgen ons sindsdien haast dagelijks kakelverse eieren.



IN HET EI:
73 % water
13 % eiwit
12 % vet
1 % koolhydraten
1 % mineralen
en vitaminen

AFVAL? KIPPEN WETEN ER WEG MEE!

- Een groot deel van uw keuken- en tuinafval is voor deze scharrelaars een delicatessen. Ze zijn dol op rauwe en gekookte groente- en fruitresten, oudbakken brood, rijst en deegwaren. Maar ook grasmaaisel en onkruid staan op het menu.
- Een kip kan dagelijks bijna 150 g keuken- en tuinafval naar binnen werken. Dat komt neer op zowat 50 kg per jaar.
- Om gezond te blijven en voldoende energie te hebben voor de leg, heeft een kip een evenwichtige voeding nodig. Trakteer uw kippen dus best ook elke dag op wat graan. Zorg voor een goede 65 g per kip.



KIES UW KIP KEURIG!

- Echte legkippen produceren veel eieren, maar er zit doorgaans weinig vlees aan. Voor stevige billen en een malse borst bent u beter af met een echte vleeskip. Een Mechelse koekoek, bijvoorbeeld. Sommige rassen, zoals het Brakelhoeven, bieden een voortreffelijk compromis.
- U koopt uw kippen bij voorkeur in het voorjaar. Het weer is dan ideaal: niet te koud en niet te warm.
- Legkippen koopt u best als ze 18 tot 20 weken oud zijn. Dan zijn ze net aan de leg of mag u toch spoedig het eerste ei verwachten.


ALLES PIK IN ORDE!

- Kippen zijn sociale dieren. U houdt er dus best minstens drie.
- Als u enkele hennen bijeenzet, ontstaat al snel een pikorde. De hoogste kip in rang mag alle andere kippen pikken. De tweede mag alle kippen pikken behalve de eerste. Enzovoort.
- Zolang de andere kippen niets te kort komen, is er voor de laagste in rang geen probleem. Maar hebben de andere te weinig plaats of voedsel, dan is zij de klos.
- Kippen drinken veel en moeten altijd over vers en zuiver water beschikken. Voorzie per kip zowat een kwart liter per dag. Zet de drinkbak niet te ver van de voederbak, zodat de dieren ook tijdens het eten kunnen drinken.

- Verwerk kippenmest gewoon in uw composthoop. Bewaar de mest eventueel eerst apart en laat hem uitdrogen. Meng dan alles netjes door het organisch afval waarmee u de composthoop opzet.

ELKE DAG EEN LEKKER EITJE

- Een goede leggen produceert het eerste jaar makkelijk 250 eieren. Na 2 tot 3 jaar neemt de leg af.
- Een kippenei weegt 50 à 60 g.
- De kip krijgt elk jaar een nieuw verenkleed. De rui vindt plaats in de zomer of de herfst en duurt enkele weken. Het kost de kip zoveel energie en bouwstoffen dat ze dan vaak tijdelijk van de leg is.
- Het ras en de leeftijd geven de doorslag. Maar ook een evenwichtige voeding en de aanwezigheid van vers water spelen een rol bij de leg.
- Hoe korter de dagen, hoe minder eieren. In de winter valt de leg soms zelfs enkele weken helemaal stil.
- Reinig bevuilde eieren met een droog of een met koud water bevochtigd doekje. Was ze niet. Bacteriën en schimmels kunnen via het water door de poriën van de schaal dringen.
- Als een stoere haan een mooie hen bevrucht, legt ze een dertal dagen later al een eerste bevrucht ei en gaat ze daar nog enkele weken mee door. Bevruchte eieren leveren na 21 dagen broeden een kuiken op. Maar u mag ze natuurlijk ook gewoon opeten.



HENNEN WILLEN RENNEN

- Een kippenhok moet minstens 80 cm hoog zijn. Voorzie ongeveer 1 m² per 3 kippen.
- Met een ren van minstens 2 en liefst een goede 5 m² per dier blijven uw kippen in topconditie.
- Kippen zijn geen pinguïns: ze kunnen behoorlijk vliegen. Voor zware rassen (rond 4 kg) volstaat een 1 tot 1,5 m hoge afsluiting. Lichtere rassen (rond 2 kg), zoals het populaire Brabantse hoen, hebben al snel een 2 tot 2,5 m hoge afsluiting nodig.

Hou Het Belang van Limburg en De Zondag van het weekend van 11 en 12 april 2009 in het oog. Hierin vindt u een bon waarmee u voordelig kippen kunt aankopen.



Kringloop- hoekje

Meer dan een derde van ons huishoudelijk afval bestaat uit tuin- en keukenafval. Afval dat moet worden ingezameld, getransporteerd en verwerkt. Dat belast het milieu en kost de gemeenschap heel veel geld. Kan het echt niet anders? Tuurlijk wel! We kunnen een groot deel van dit afval vermijden door de oppervlakte van het gazon te beperken, door te kiezen voor planten die traag groeien en heel lang leven, door bewuster om te springen met ons voedsel, enzovoort. Voor het organisch afval dat dan nog rest, kunnen we in de tuin een kringloophoekje voorzien.

Het principe is eenvoudig: doe uw afval in een compostvat of -bak in een hoekje van de tuin, laat er eventueel ook een paar kippen op los en laat de natuur gewoon zijn werk doen. Uw organisch afval wordt dan netjes omgezet in waardevolle compost en lekkere scharreleitjes. Geen idee hoe u eraan begint? Geen nood: honderden enthousiaste compostmeesters staan voor u klaar en zetten u met plezier op het juiste spoor.

In deze nieuwe editie van de Nette Krant kunt u heel wat inspiratie opdoen om uw organisch afval in uw eigen tuin te verwerken.



Hubert Brouns
Voorzitter Limburg.net

KRINGWINKELS LIMBURG STEKEN TANDJE BIJ

De Kringwinkels, die vandaag in heel Vlaanderen actief zijn, werden een tiental jaar geleden in Limburg geboren. Woensdag 18 februari 2009 ondertekenden Limburg.net en de Kringwinkels een nieuwe samenwerkingsovereenkomst. De uniforme aanpak zal zorgen voor een nog beter geïntegreerde werking en zal de voorsprong van onze provincie op het vlak van hergebruik verder uitbouwen.

STRAAT.NET MOBILISEERT 37 GEMEENTEN

Zevenendertig gemeenten reageerden positief op de oproep van Limburg.net om op vrijdag 20 en zaterdag 21 maart 2009 deel te nemen aan Straat.net, de grootscheepse zwerfvuilactie. Samen met de gemeenten, scholen en verenigingen geeft de afvalintercommunale een duidelijk signaal. De deelnemende organisaties kunnen meteen ook een centje bijverdienen om hun werking te financieren. Op zaterdag 18 april 2009 zijn de deelnemers aan de opruimactie welkom op het circuit van Zolder. Er kan naar hartelust gefietst worden, al dan niet met een speciale fiets en Milk Inc. komt in de namiddag optreden.



OPGERUIMD STRAAT NETJES

VOLKSTUUNTJES OPGLABBEEK EN KORTESSEM BIJNA KLAAR

Momenteel worden in Opglabbeek en Kortesseem twee nieuwe volkstuintjes aangelegd. Inwoners uit beide gemeenten kunnen er een lapje grond bewerken en zelf gezonde groenten kweken. Ervaren compostmeesters zullen beginnende tuiniers met praktische tips ondersteunen. Het initiatief kadert binnen een ruimere campagne van Limburg eco.logisch. De aanleg van de tuintjes loopt in samenwerking met het provinciebestuur en Velt, de Vereniging voor ecologische leef- en teeltwijze. De volgende jaren zullen er in totaal 10 volkstuintjes in Limburg aangelegd worden.



GROTE TOMBOLIE VET COOL!

Om zoveel mogelijk Limburgers met hun frituurolie of -vet naar het recyclagepark te lokken, organiseerden Valorfrut en Limburg.net in januari en februari een wel heel aparte tombola: de Grote Tombolie. In ruil voor elke liter kreeg u niet alleen een kortingsbon van 50 cent voor de aankoop van olie of vet, maar ook een krasbiljet waarmee mooie prijzen te winnen vielen, waaronder vijf reischekes t.w.v. 1 500 euro. De respons was overweldigend: in januari en februari is er zo'n 192 000 kg frituurvet en -olie ingezameld.



GRATIS NAALD- CONTAINERTJES

De recyclageparken delen gratis naaldcontaintertjes uit aan hun inwoners. Logisch want insulinespuiten, pennennaalden en bloedlancetten voor huishoudelijk gebruik horen niet thuis in de huisvuil- of pmd-zak. U brengt ze in het naaldcontaintertje naar het recyclagepark. Daar ruilt u het volle containtertje tegen een leeg. De volle naaldcontainers worden samen met het overig kga-afval opgehaald door een erkende firma.



CREATIEF MET SNOEIHOUD

De lente is in het land, dus moet er ook wat gesnoeid worden in de tuin. Na het snoeien zit iedereen met dezelfde vraag: waar blijf ik met mijn snoeihout? Gelukkig is er Juni Compostmaand, de campagne die Vlaco en OVAM in samenwerking met Limburg.net en uw gemeente organiseren. In juni kunt u in tal van gemeenten een bezoekje brengen aan de compostmeesters die voor u kringlooptdemonstraties verzorgen. Creatief met snoeihout? Het kán!

DOE MEE!

Tijdens een kringlooptdemo ontdekt u wat u allemaal met snoeihout kunt doen en hoe u dit materiaal netjes in uw tuin verwerkt. Hakselen levert u bijvoorbeeld ideaal mulchmateriaal op. Het oogt niet alleen mooi, maar verbetert bovendien de bodem van uw borders en houdt onkruid onder controle. Met het haksel kunt u natuurlijk ook een snipperwal vullen. Dikkere takken zijn dan weer uitstekend geschikt voor een eenvoudige takkenwal die u elk jaar weer aanvult.

WIN EEN HAKSELAAR!

Wie een kringlooptdemo bezoekt, krijgt een boekje op maat, vol tips en adviezen van door de wol geverfde compostmeesters. U wordt er zeker wijzer van, maar met wat geluk gaat u bovendien naar huis met een gloednieuwe hakselaar ter waarde van 665 euro. U komt toch ook? Vanaf half mei kunt u op www.limburg.net en www.junicompostmaand.be lezen in welke gemeente u een bezoekje kunt brengen aan een demoplaats of tuin.

Meer genieten in uw prachtige tuin!

Zet uw snoeihout aan het werk!

Wat doet u nadat u de snoeischaar in struiken en bomen hebt gezet? Naar het containerpark rijden? Do's zonde van uw tijd en geld. Want gehakseld snoeihout is een prima bodem- en tuinafbedekker. En, beschermt door een mooie snipperwand, geeft u langer van het zonnetje... Dat is maar een van de tips die de compostmeesters u tijdens 'Juni Compostmaand' geven. Ga naar een kringlooptdemo in uw buurt en maak kans op een hakselaar!

Meer informatie: www.junicompostmaand.be

Kom naar de kringlooptdemo in uw buurt en win een hakselaar ter waarde van € 665!

VOOR EN DOOR VROUWEN

Gratis compostcursussen in april, mei en juni

Limburg.net organiseert in samenwerking met Vlaco en Markant (netwerk van ondernemende vrouwen) een gratis compostcursus speciaal voor vrouwen. Wie zich inschrijft, tekent voor drie sessies: theorie, bezoek en praktijk.

Wat kunt u composteren en wat niet? Hoe sluit u geurhinderd uit? Hoe zorgt u voor een natuurvriendelijke en afvalarme tuin? In een gemoedelijke sfeer krijgt u samen met een veertiental medecursistes een deskundig antwoord op al uw composteervragen.

- **KORTESSEM:** 29 april, 6 en 13 mei 2009, van 13.30 tot 16.30 uur, De Wroeter, St.-Rochusstraat 6.
- **DILSEN-STOKKEM:** 29 april, 6 en 13 mei 2009, van 13.30 tot 16.30 uur, Stichting Ommersteyn, De Schiervellaan 5.
- **GENK:** 29 april, 6 en 13 mei 2009, van 19.30 tot 22.30 uur, Heempark, Hoogzij 7.
- **BERINGEN:** 27 mei, 3 en 10 juni 2009, van 13.30 tot 16.30 uur, Casino 'De Foyer', Kioskplein 25.

GRATIS COMPOSTCURSUSSEN VOOR IEDEREEN:

- **ZONHOVEN:** 12, 19 en 26 mei 2009, telkens om 19.30 uur, Evenementenhal, Rodekruisweg 4.
- **TONGEREN:** 9, 16 en 30 mei 2009, telkens om 9 uur, Praetorium, Maastrichterstraat 10.
- **DILSEN-STOKKEM:** 27 mei, 3 en 10 juni 2009, telkens om 19.30 uur, Stichting Ommersteyn, De Schiervellaan 5.

INSCHRIJVEN KAN BIJ LIMBURG.NET:

e-mail: info@limburg.net, tel.: 011 28 89 89

Vermeld wel duidelijk in welke gemeente en de data waarop u deze cursus wenst te volgen.

COMPOSTMEESTERS LEREN LIMBURG EN DIEST COMPOSTEREN

"Mannenwerk?"

Composteren is juist een vrouwenzaak!"

Veel mensen denken dat compostmeesters allemaal mannen zijn die hele dagen in de tuin werken. Maar composteren is ook een sociaal gebeuren dat even goed door vrouwen wordt beoefend. De Nette Krant sprak met Rachel Van Acker, compostmeester in Nieuwerkerken.



Woensdagochtend. We treffen Rachel in het gemeentehuis van Nieuwerkerken. Ze werkt er als milieuambtenaar. We vallen met de deur in huis en vragen of composteren niet eerder iets voor mannen is? Dat zullen we geweten hebben: "Vergeet het maar! Composteren is juist een vrouwenzaak. Een goede compostmeester is een verzorger. Iemand die het leven en de natuur organisch laat groeien. Zeg nu zelf: dat zijn toch geen eigenschappen die je in de eerste plaats met mannen associeert?"

"COMPOSTMEESTERS ZIJN PER DEFINITIE GEËNGAGEERD."

Enigszins uit het lood geslagen, vragen we hoe het allemaal begon? "In 1986, werd ik betrokken bij het project Landschapspark De Herk. Ik leerde een opbouwwerker met een passie voor composteren kennen, raakte geïnteresseerd en in 1997 volgde ik de cursus compostmeester in Nieuwerkerken. En voilà: ik behoor tot de eerste lichte van compost-

meesters. Het is de bedoeling dat we mensen wegwijs maken in het composteren en hun vragen met kennis van zaken beantwoorden. We werken ook mee aan cursussen en activiteiten, meestal in samenwerking met andere organisaties, zoals Limburg.net en Vlaco. Compostmeesters zijn per definitie geëngageerde mensen."

"COMPOSTEREN DOET JE ANDERS NAAR DE DINGEN KIJKEN."

Voor Rachel is composteren een levensvisie. "Door effectief te composteren, door het écht te doen, ga je anders naar de dingen kijken. Je maakt deel uit van de natuur, je werkt eraan mee. Je bevordert en versnelt een natuurlijk proces dat het leven ondersteunt en bestendigt. Het komt er op neer dat je de natuur niet alleen iets ontleent, maar ook wat teruggeeft. Als je dat principe in je tuin toepast, word je gegarandeerd beloond. Ik heb de opbrengst van bodems door het toedienen van compost echt wonderbaarlijk zien toenemen."



je compostvat daarbij tot 65 °C oploopt. Die hitte vernietigt meteen alle ziektekiemen en onkruidzaden. Na de weekmakers gaan de bijters aan de slag: duizenden dier-tjes van een speldenknop groot zoals de springstaarten tot pissebedden die je met het blote oog kunt zien. Vervolgens komt Jerom de compostworm eraan. Jerommeke slurpt alles naar binnen en wat er weer uitkomt is compost."

bedbodem met van die spiraaltjes. Wat er door valt, is voldoende fijn. Wat blijft liggen, mag nog wat verder composteren. En dan begaan veel mensen een kapitale fout: ze spitten de bodem om en werken het compost onder. Typisch mannenwerk dat nergens toe dient. Het is beter om de bodem gewoon met een laagje compost te bedekken. Zo hou je meteen ook het onkruid onder controle."

"COMPOSTEREN DOE JE NOOIT ALLEEN."

Tot besluit wipt Rachel nog eens gezwind op haar stokpaardje: composteren als levensvisie. "Composteren is samenwerken met de natuur en die samenwerking loont. Dat geldt ook voor onze compostwerking. Mensen werken samen, delen ervaringen, bespreken ideeën en leren van elkaar. Ik heb er zelfs mijn bureau beter door leren kennen. Maar dat is een ander verhaal!"

"OMSPITTEN? NERGENS VOOR NODIG!"

Nadat de compostwormen hun werk hebben gedaan, is uw compost klaar voor gebruik. Eventueel kunt u het dan wel nog zeven. "Ik gebruik daarvoor een oude

"COMPOSTEREN LEER JE STAP VOOR STAP, GEWOON DOOR HET TE DOEN."

Als we Rachel vragen of thuiscomposteren wel voor iedereen is weggelegd, krijgen we een duidelijk antwoord. "Iedereen kan composteren. Maar je moet het stap voor stap leren, gewoon door het te doen. Zelfs mensen die in een appartement wonen, kunnen het grootste deel van hun keukenafval composteren. Met een wormenbak lukt dat prima! Op onze demonstraties zijn de wormenbakken altijd een groot succes. Vooral kinderen vinden de wormen geweldig."

"MOEILIK IS HET NIET. MAAR HET IS WEL MEER DAN GEWOON WAT AFVAL OP EEN HOOP GOOIEN."

Rachel hamert erop dat composteren niet moeilijk of lastig is. Maar om goede compost te bekomen, gaat u met kennis van zaken te werk. "Het is vooral een kwestie van zorgen

voor een gezond evenwicht tussen drie elementen: voeding, vocht en lucht. Juist daarom mag je niet vergeten om je compost regelmatig te beluchten. Dat doe je door het materiaal om te zetten of, als je met een compostvat werkt, door de beluchtingsstok in het afval te steken en een kwartslag te draaien. Overigens beschouw je organisch afval beter helemaal niet als afval, maar als waardevolle materie die je door te composteren terug in de voedselketen brengt."

"TEMPERATUREN TOT 65 °C ZIJN HELEMAAL NIET ABNORMAAL."

Als u voldoende belucht en zorgt voor een goede mix van nat materiaal (groenteafval, onkruid, gras ...) en structuurmateriaal (houtsnippers, verdroge stengels, droge bladeren ...) kan weinig misgaan. "Eerst gaan de bacteriën en schimmels aan de slag. Het is niet abnormaal dat de temperatuur in



TIJD OM TE GENIETEN TIPS VOOR EEN AFVALARME EN ARBEIDSVRIENDELIJKE TUIN



Thuiscomposteren en mulchmaaien brengen heel wat organisch materiaal ter plaatse terug in de natuurlijke kringloop. Door uw tuin doordacht aan te leggen, kunt u echter ook een massa groenafval vermijden. Bovendien spaart u tijd én geld uit.


Een mooie tuin bestaat uit een combinatie van open en gesloten ruimtes. De open ruimtes liggen meestal dicht bij de woning. Ze brengen licht in de tuin, versterken het ruimtegevoel en bieden een doorkijk naar andere delen. Bomen en struiken, het tuinhuisje, hagen en andere afsluitingen of constructies vormen de gesloten ruimtes. Ze bieden niet alleen bescherming en schaduw, maar geven de tuin ook volume en structuur. Ze omsluiten en accentueren de open ruimtes.

LAAT ER GEEN GRAS OVER GROEIEN

Voor de open ruimtes kiezen mensen meestal gras. Ze leggen een gazon aan. Ideaal voor spelende kinderen, om te zonnen of voor een gezellige barbecue. Keerzijde van de medaille is natuurlijk het onderhoud. Geen deel van de tuin dat meer tijd en moeite kost dan het veelgeprezen gazon! Wie geen mulchmaaiër gebruikt, eindigt bovendien al snel met bergen maaisel. Composteren? Met een kleine hoeveelheid wil

dat nog wel lukken maar bij grote hoeveelheden wordt het moeilijker.

- Hebt u eigenlijk wel zo'n uitgestrekt gazon nodig? Geef toe: het is toch wel een beetje saai en grote delen ervan bereedt u wellicht alleen als u het weer eens moet maaien. Gelukkig zijn er voldoende mooie en arbeidsvriendelijke alternatieven voor de open ruimtes in uw tuin. Een bloemenweide, bijvoorbeeld, of allerlei oersterke bodembedekkers en niet al te hoge vaste planten. U kunt een deel van het gazon zelfs vervangen door een knus kruidenhoekje of een kippenren. Stuk voor stuk alternatieven die veel minder onderhoud vergen, meer variatie en leven in de tuin brengen en haast geen afval



opleveren. Dat beetje afval mengt u vervolgens met het grasmaaisel dat nog overblijft en de natuur maakt er compost van.

MEER PLEZIER MET PLANTEN VAN HIER

Met streekeigen bomen en struiken sluit uw tuin beter aan bij het landschap en de natuur in uw regio. Vogels, vlinders, egels en andere dieren worden erdoor aange trokken en voelen zich er meteen thuis. Door te kiezen voor streekeigen groen doet u bovendien ook zelf een goede zaak. Inheemse soorten zijn immers stukken goedkoper en veel beter aangepast aan ons gematigd, wisselvallig klimaat dan de meeste exoten. Ze zijn meestal ook beter bestand tegen ziekten en plagen, waardoor ze minder verzorging vergen en doorgaans ook langer leven. U hebt er geen omkijken naar. Geef ze voldoende ruimte en plant liefst niet te veel snelle groeiers.

• Streekeigen bomen

Beuk (*Fagus sylvatica*)
Boswilg (*Salix caprea*)
Gewone es (*Fraxinus excelsior*)
Gewone vlier (*Sambucus nigra*)
Gladde iep (*Ulmus minor*)
Grauwe wilg (*Salix cinerea*)
Haagbeuk (*Carpinus betulus*)
Ratelpopulier (*Populus tremula*)
Ruwe berk (*Betula verrucosa*)
Schietwilg (*Salix alba*)
Spaanse aak (*Acer campestre*)
Wilde peer (*Pyrus communis*)
Wintereik (*Quercus petraea*)
Winterlinde (*Tilia cordata*)
Zachte berk (*Betula pubescens*)
Zoete kers (*Prunus avium*)
Zomereik (*Quercus robur*)
Zwarte els (*Alnus glutinosa*)

• Streekeigen struiken

Brem (*Cytisus scoparius*)
Eenstijlige meidoorn (*Crataegus monogyna*)
Gelderse roos (*Viburnum opulus*)
Hazelaar (*Corylus avellana*)
Hondsroos (*Rosa canina*)
Hulst (*Ilex aquifolium*)
Mispel (*Mespilus germanica*)
Rode kornoelje (*Cornus sanguinea*)
Sleedoorn (*Prunus spinosa*)
Sporkehout of vuilboom (*Frangula alnus*)
Taxus (*Taxus baccata*)
Vlier (*Sambucus nigra*)
Wilde kardinaalsmuts (*Euonymus europaeus*)
Wilde liguster (*Ligustrum vulgare*)
Wilde lijsterbes (*Sorbus aucuparia*)

lezers vraag

Worden banden nog
aanvaard in het
recyclagepark?

Ja, maar er zijn beperkingen en voorwaarden. Als u nieuwe banden aankoopt, laat u uw oude banden achter bij de garagehouder of bandenspecialist en hoeft u niet met de banden naar het recyclagepark te gaan.

Er zijn een aantal zaken waar u moet op letten als u banden naar het recyclagepark brengt. Zo is er een beperking van 4 banden per gezin per jaar. De banden dienen ook in propere staat te worden aange diend. Verder let u best op volgende zaken:

- Enkel afvalbanden van particulieren worden aanvaard.
- Geen afvalbanden die werden gebruikt voor het afdekken van silo's.
- Geen afvalbanden van vrachtwagens.
- De bandtypes die aanvaard worden op de recyclageparken zijn banden van:
 - o personenwagens, 4x4, aanhangwagens en caravans: maximale velgdiameter van 22 duim (staat vermeld op de band)
 - o motoren en scooters met een maximale velgdiameter van 21 duim
 - o bestelwagens en lichte bedrijfsvoertuigen met een maximale velgdiameter van 17 duim

Zit u ook met een afvalvraag? Aarzel niet en stuur ze naar Limburg.net, Gouverneur Verwilghensingel 32, 3500 Hasselt. Mailen kan ook: info@limburg.net. Misschien leest u het antwoord op uw vraag dan wel in de volgende editie van De Nette Krant.

AGENDA

Vrijdag 20 en
zaterdag 21 maart

Grote zwerfvuillactie
Straat.net, een initiatief van
Limburg.net in samenwerking met uw gemeente en
OVAM.

April, mei, juni
Kippenactie

April, mei en juni
Gratis compostcursussen
voor en door vrouwen.
Zie pagina 4.

Commissie trekt toch conclusie: hof is voor een strikte scheiding.



Wist u het volgende al:

- Groente-, fruit- en tuinafval kunt u ook composteren.
- Composteren is een makkelijke en goedkope oplossing.
- Compost is de ideale tuinvoeding.
- Een compostvat is de beste keuze voor een kleine tuin.
- Een compostbak is de beste keuze voor tuinen groter dan 100 m².
- U kunt met vragen terecht bij een compostmeester.

Uw tuin is dol op compost van groente-, fruit- en tuinafval. Gooi tuinafval dus samen met groente- en fruitafval in een compostvat of -bak. Dat is zoveel makkelijker en goedkoper dan naar het recyclagepark rijden. Enige tijd later hebt u dan compost voor de moes- en/of siertuin. Hebt u nog geen compostvat of -bak? Dan is er goed nieuws voor u! U kunt ze aankopen bij de gemeente tegen uiterst voordelige prijzen.

Meer info over compostbakken en compostvaten bij uw gemeente of op www.limburg.net.



limburg.net

Limburg.net • Gouverneur Verwilghensingel 32 • 3500 Hasselt
Tel. 011 28 89 89 • e-mail info@limburg.net • www.limburg.net

